



RELATÓRIO EQAVET

INDICADORES DE MONITORIZAÇÃO INTERCALAR

ANO LETIVO 2023-2024

2.º SEMESTRE

AGRUPAMENTO DE ESCOLAS DA CIDADELA
2 de setembro de 2024
Equipa EQAVET

Com o objetivo de refletir sobre as práticas e resultados obtidos, numa ótica de melhoria contínua, apresenta-se, nos quadros que se seguem, os dados relativos aos indicadores intermédios definidos para o ano letivo 2023-2024: taxa de matrículas, taxa de desistências, taxa de absentismo, taxa de módulos em atraso, análise da qualidade do sucesso e balanço das atividades realizadas.

NÚMERO DE ALUNOS A FREQUENTAR O ENSINO PROFISSIONAL:

CURSO	ANO LETIVO 2021-2022	ANO LETIVO 2022-2023	ANO LETIVO 2023-2024					
			SETEMBRO 2023		FINAL 1.º SEMESTRE 2024		FINAL 2.º SEMESTRE 2024	
Multimédia 1.º ano	134	148	66	163	68	163	62	156
Multimédia 2.º ano			51		50		50	
Multimédia 3.º ano			46		45		44	
Informação e Animação Turística	----	23	18		17		17	
Animação Turística	14	8	-----		-----		-----	
Operações Turísticas	47	27	16		16		16	
Informática de Gestão	---	----	12		11		11	
N.º Total alunos no Ensino Profissional	195	206	209		207		200	

Verifica-se um aumento progressivo do número de alunos a frequentar o Curso Profissional de Técnico de Multimédia.

O número total de alunos do ensino profissional reduziu em relação ao ano letivo transato em virtude de termos iniciado, em 2023-2024, um novo curso, Profissional de Técnico de Informática de Gestão, que conta apenas com meia turma de 11 alunos, bem como a diminuição progressiva do número de alunos dos cursos profissionais de Operações Turísticas e de Informação e Animação Turística, formações que se encontram em fase de conclusão.

PROVENIÊNCIA ESCOLAR DOS ALUNOS QUE INGRESSARAM NO ENSINO PROFISSIONAL:

CURSO	2022-2023		2023-2024	
	PROVENIENTES DO AE CIDADELA	PROVENIENTES DE OUTROS ESTABELECIMENTOS DE ENSINO	PROVENIENTES DO AE CIDADELA	PROVENIENTES DE OUTROS ESTABELECIMENTOS DE ENSINO
Multimédia 1.º ano	39%	61%	30,9%	69,1%
Informática de Gestão 1.º ano	-----	-----	16,7%	83,3%
Informação e Anim. Turística	62,5%	37,5%	-----	-----
% total	46%	54%	29%	71%

Em relação à análise da proveniência escolar dos alunos que ingressam no 1.º ano, verifica-se um aumento global de 17% em relação ao ano letivo transato, o que nos permite inferir que os canais utilizados para comunicação externa estão a ser eficazes.

ALUNOS COM ASE em 2023-2024:

Curso / Ciclo de formação	Turma	N.º ALUNOS	N.º de alunos com ASE	Taxa de alunos com ASE por turma	Taxa de alunos com ASE por ciclo	Taxa de alunos com ASE
Multimédia 2023-2026	M1 A, B, C	62	23	37%	36%	25%
Inform. de Gestão 2023-2026	IG1A	11	3	27%		
Multimedia 2022-2025	M2 A, B	50	6	12%	24%	
Tec Inf Anim Tur. 2022-2025	TIAT2A	17	10	59%		
Multimedia 2021-2024	M3 A, B	44	6	14%	13%	
Operações Turist. 2021-2024	OT3A	16	2	13%		

MATRÍCULAS:

A taxa de matrículas é calculada pelo quociente entre o número de alunos que está a frequentar os cursos e o número de alunos que ingressou em cada ciclo de formação.

- Média no ciclo de formação 2018-2021 – 57%
- Média no ciclo de formação 2019-2022 – 54%
- Média no ciclo de formação 2020-2023 – 70%

Curso / Ciclo de formação	Turma	Taxa de matrículas Set. 2023-2024	Taxa de matrículas Final do 1.º semestre	Taxa de matrículas Final do 2.º semestre	Taxa de matrículas por Ciclo de formação	Meta taxa de conclusão Final ciclo formação
Multimédia 2023-2026	M1 A, B, C	na	99%	91%	91%	78%
Inform. de Gestão 2023-2026	IG1A	na	92%	92%		
Multimedia 2022-2025	M2 A, B	85%	85%	85%	81%	75%
Tec Inf Anim Tur. 2022-2025	TIAT2A	79%	71%	71%		
Multimedia 2021-2024	M3 A, B	84%	79%	77%	72%	70%
Operações Turist. 2021-2024	OT3A	62%	62%	62%		

Verifica-se que as taxas de matrícula se encontram dentro das metas, em todos os ciclos de formação, muito embora os cursos de Técnico de Operações Turísticas e Técnico de Animação Turística se encontrem abaixo da meta, mantendo, contudo, as taxas registadas no ano letivo transato.

Salienta-se que, globalmente, todos os cursos melhoraram em relação aos ciclos anteriores: o ciclo de formação 2018-2021 registou uma taxa de conclusão de 57%, o ciclo de formação 2019-2022 de 54% e o ciclo de formação 2020-2023, de 70%.

DESISTÊNCIAS REGISTRADAS NO ANO LETIVO 2023-2024 – ANULAÇÕES DE MATRÍCULA / ABANDONO ESCOLAR/ EXCLUSÃO POR EXCESSO DE FALTAS:

O quadro que se segue traduz a % de alunos que desistiu dos cursos por anulação de matrícula / abandono escolar / exclusão por excesso de faltas (a taxa de desistências é calculada pelo quociente entre o número de alunos em situação de desistência e o número de alunos matriculados).

Curso / Ciclo de formação	Turma	TAXA DE DESISTÊNCIAS – ANULAÇÃO MATRÍCULA, EXCLUSÃO POR EXCESSO DE FALTAS, ABANDONO						
		Desde início ciclo formação Por curso	Desde início ciclo formação Por ciclo	Desde início ciclo formação Taxa global	Ao longo do ano 2023-2024	Em 2023-2024 Por ciclo	Em 2023-2024 Taxa global	Meta
Multimédia 2023-2026	M1 A, B, C	4%	5%	10%	5%	5%	6%	Meta: ≤ 5%
Informática de Gestão	IG1A	8%			9%			
Multimedia 2022-2025	M2 A, B	14%	12%		12%	10%		
Tec Inf Anim Tur. 2022-2025	TIAT2A	8%			6%			
Multimedia 2021-2024	M3 A, B	14%	12%		5%	3%		
Operações Turist. 2021-2024	OT3A	8%			0%			

Verifica-se que a taxa de abandono /anulação de matrícula / exclusão por excesso de faltas se encontra ligeiramente acima da meta estabelecida (desvio de 1 ponto percentual), com uma taxa global de 6% registada no presente ano letivo.

As turmas de 2.º ano e a turma de Informática de Gestão foram as que apresentaram maior desvio à meta. A turma IG1A que iniciou o ano letivo com 12 alunos 1 discente em situação de abandono. O 2.º ano do curso profissional de multimédia registou 6 situações de abandono / exclusão por excesso de faltas e o 3.º ano do mesmo curso duas situações. Foram encetados esforços, nomeadamente através do envolvimento das equipas técnico pedagógicas em articulação com as famílias, de forma a encaminhar os alunos para apoio no âmbito da saúde mental, uma vez que apresentavam fragilidades relevantes, e foi efetuada orientação para que prosseguissem estudos noutros percursos escolares, em virtude dos mesmos não quererem continuar nos cursos que frequentaram.

RETENÇÕES REGISTRADAS EM 2023-2024:

A taxa de retenções é calculada pelo quociente entre o número de alunos retidos por excesso de faltas ou por registarem mais do que 8 módulos e o número de alunos avaliados.

Curso / Ciclo de formação	Turma	TAXA DE RETENÇÕES (exclusão por excesso de faltas ou mais do que 8 módulos em atraso)					
		N.º de alunos avaliados	N.º de alunos retidos	Taxa de Retenções	Taxa de retenções por ciclo	Taxa global de retenções 2023-2024	Meta
Multimédia 2023-2026	M1 A, B, C	62	2	3%	3%	7%	Meta: ≤ 5%
Informática de Gestão	IG1A	12	0	0%			
Multimedia 2022-2025	M2 A, B	50	7	14%	10%		
Tec Inf Anim Tur. 2022-2025	TIAT2A	17	0	0%			
Multimedia 2021-2024	M3 A, B	43	3	7%	7%		
Operações Turist. 2021-2024	OT3A	15	1	7%			

Não concluíram o curso 4 alunos do 3.º ano que revelaram pretender concluir o mesmo em 2024-2025.

Ficaram retidos 7 alunos do curso profissional de multimédia, seis dos quais por exclusão com excesso de faltas e um por excesso de módulos em atraso.

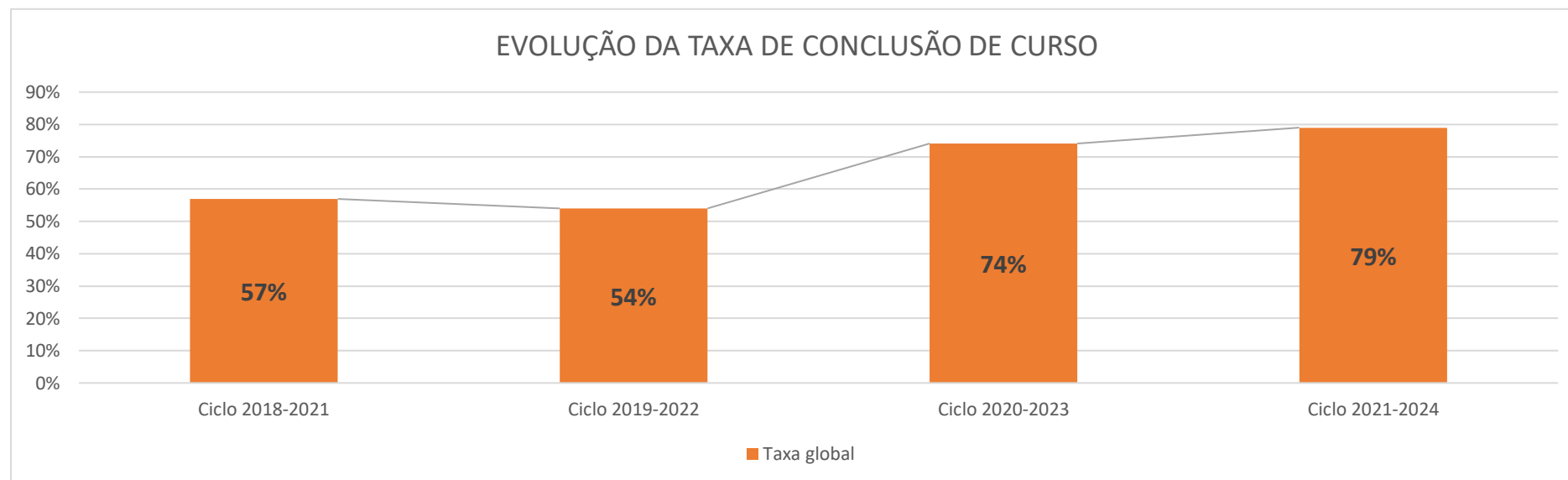
TAXA DE CONCLUSÃO:

A taxa de conclusão é calculada pelo quociente entre o número de alunos que concluíram os cursos e o número de alunos que ingressaram no início de ciclo subtraindo os alunos transferidos.

Curso / Ciclo de formação	Turma	N.º alunos início ciclo	N.º alunos transferidos	N.º alunos que concluíram em 2023-2024	Taxa de conclusão	Taxa global de conclusão	Meta
Multimédia 2021-20246	M3A, M3B	57	5	40	77%	79%	70%
Operações Turísticas 2021-2024	OT3A	26	8	15	83%		

Há 4 alunos do 3.º ano que ainda não concluíram o curso e que estão matriculados para concluir em 2024-2025 pelo que se prevê que a taxa de conclusão será superior quando forem encerrados os ciclos de formação 2021-2026.

É notória a melhoria anual da taxa de conclusão, desde que iniciámos o processo EQAVET, como se pode verificar no quadro que se segue.



ALUNOS COM MEDIDAS UNIVERSAIS, UNIVERSAIS E SELETIVAS E UNIVERSAIS, SELETIVAS E ADICIONAIS:

Curso / Ciclo de formação	Turma	N.º de alunos	Número de alunos com Medidas Universais	Número de alunos com Medidas Universais e Seletivas	Número de alunos com Medidas Universais, Seletivas e Adicionais	% de alunos por turma
Multimédia 2023-2026	M1 A, B, C	62	4	8	3	24%
Informática de Gestão	IG1A	11	0	0	2	18%
Multimedia 2022-2025	M2 A, B	50	6	7	0	26%
Tec Inf Anim Tur. 2022-2025	TIAT2A	17	0	3	1	24%
Multimedia 2021-2024	M3 A, B	44	2	4	0	14%
Operações Turist. 2021-2024	OT3A	16	0	1	1	13%
TOTAL		200	12	23	7	21%

Verifica-se que estão a ser implementadas as medidas de apoio à inclusão, em todas as turmas, tendo em vista o sucesso individual dos alunos. No 2.º semestre 21% dos alunos do ensino profissional beneficiaram de medidas de suporte às aprendizagens.

ALUNOS COM PLNM

Curso / Ciclo de formação	Turma	% de alunos por turma	% total de alunos
Multimédia 2023-2026	M1A	10%	14%
Multimedia 2022-2025	M2A	19%	
Multimedia 2021-2024	M3A	13%	

O Curso Profissional de Multimédia regista, uma turma em cada ciclo de formação, que integra alunos com barreiras linguísticas ao nível do domínio da língua portuguesa. Os alunos frequentam aulas de Português Língua Não Materna (PLNM) em substituição do Português, tendo em vista a melhoria do domínio desta língua.

MEDIDAS DISCIPLINARES SANCIONATÓRIAS

O quadro que se segue representa a % de alunos que foram alvo de medidas disciplinares sancionatórias, no ano letivo de 2023-2024. Regista-se uma evolução positiva, com a redução do número de alunos que registaram medidas disciplinares sancionatórias.

% de ALUNOS COM MEDIDAS DISCIPLINARES SANCIONATÓRIAS			
2021-2022	2022-2023	2023-2024	Meta
4,8%	2,8%	2,4%	≤ 3% de alunos com medidas disciplinares sancionatórias

Foi cumprida a meta proposta registando-se uma melhoria anual, como se pode observar pelos dados apresentados.

ABSENTISMO INJUSTIFICADO ao longo do ano de 2023-2024:

A taxa de absentismo é calculada pelo quociente entre o n.º de faltas injustificadas e o n.º de aulas dadas x o n.º de alunos.

Curso / Ciclo de formação	Turma	Taxa de absentismo injustificado 2023-2024	Taxa de absentismo por ciclo 2023-2024	Taxa global de absentismo injustificado 2023-2024o	Meta global de absentismo injustificado
Multimedia 2023-2026	M1A	3,5%	3,1%	3,1%	Meta global: ≤ 2,3%
Multimedia 2023-2026	M1B	1,0%			
Multimedia 2023-2026	M1C	2,7%			
Inf Gestão 2023-2026	IG1A	7,2%	3,6%		
Multimedia 2022-2025	M2A	3,7%			
Multimedia 2022-2025	M2B	4,1%	2,0%		
Inf Anim turística. 2022-2025	TIAT2A	2,1%			
Multimedia 2021-2024	M3A	2,8%			
Multimedia 2021-2024	M3B	1,3%			
Op Turist. 2021-2024	OT3A	1,4%			

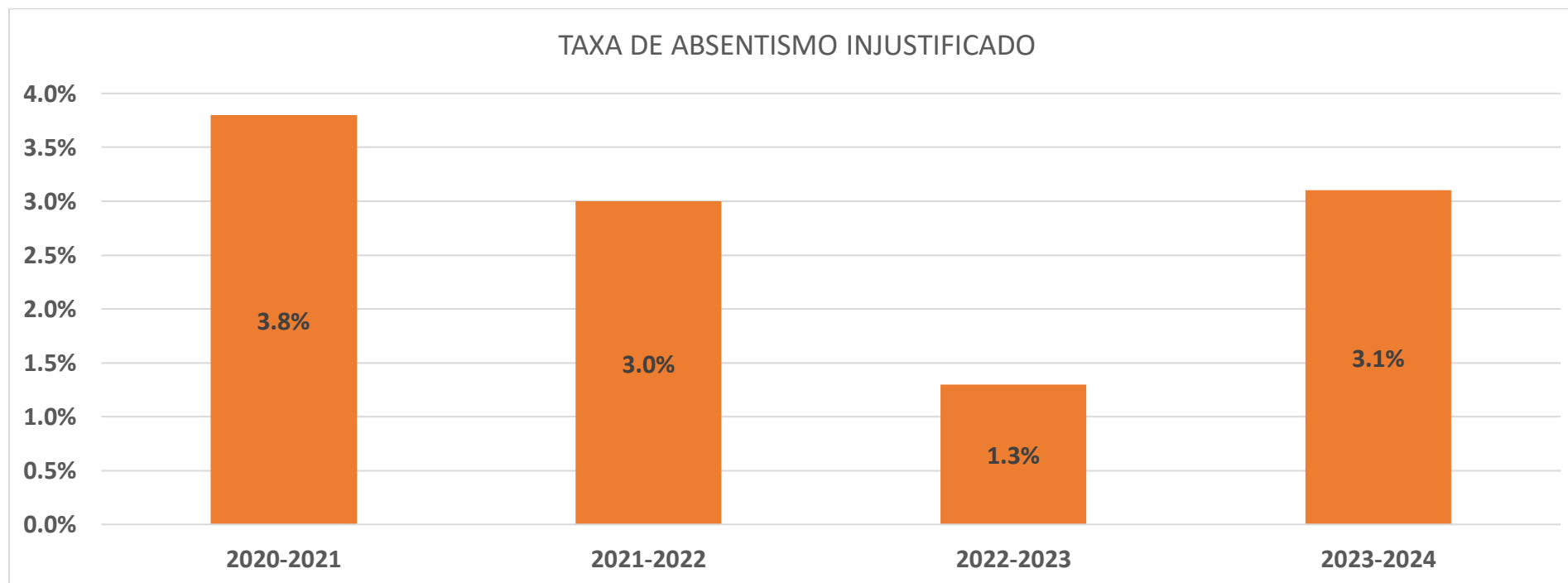
Em relação à taxa de absentismo injustificado, verifica-se que globalmente, não foi atingida a média proposta, constatando-se um desvio de 8 décimas.

Salientam-se pela negativa as turmas M1A, M1C, IG1A, M2A, M2B e M3A. Verificaram-se situações de abandono escolar nestas turmas, que originaram o desvio registado no número de faltas injustificadas.

O ciclo de formação relativo às turmas de 2.º ano é o que regista maior taxa de absentismo injustificado, com exceção da turma TIAT2A que apresenta uma taxa de 2,1%.

Globalmente, o ciclo de formação relativo às turmas de 3.º ano situa-se dentro da meta proposta.

HISTÓRICO DA TAXA DE ABSENTISMO INJUSTIFICADO



MÓDULOS EM ATRASO – Total de módulos em atraso desde o início do ciclo de formação:

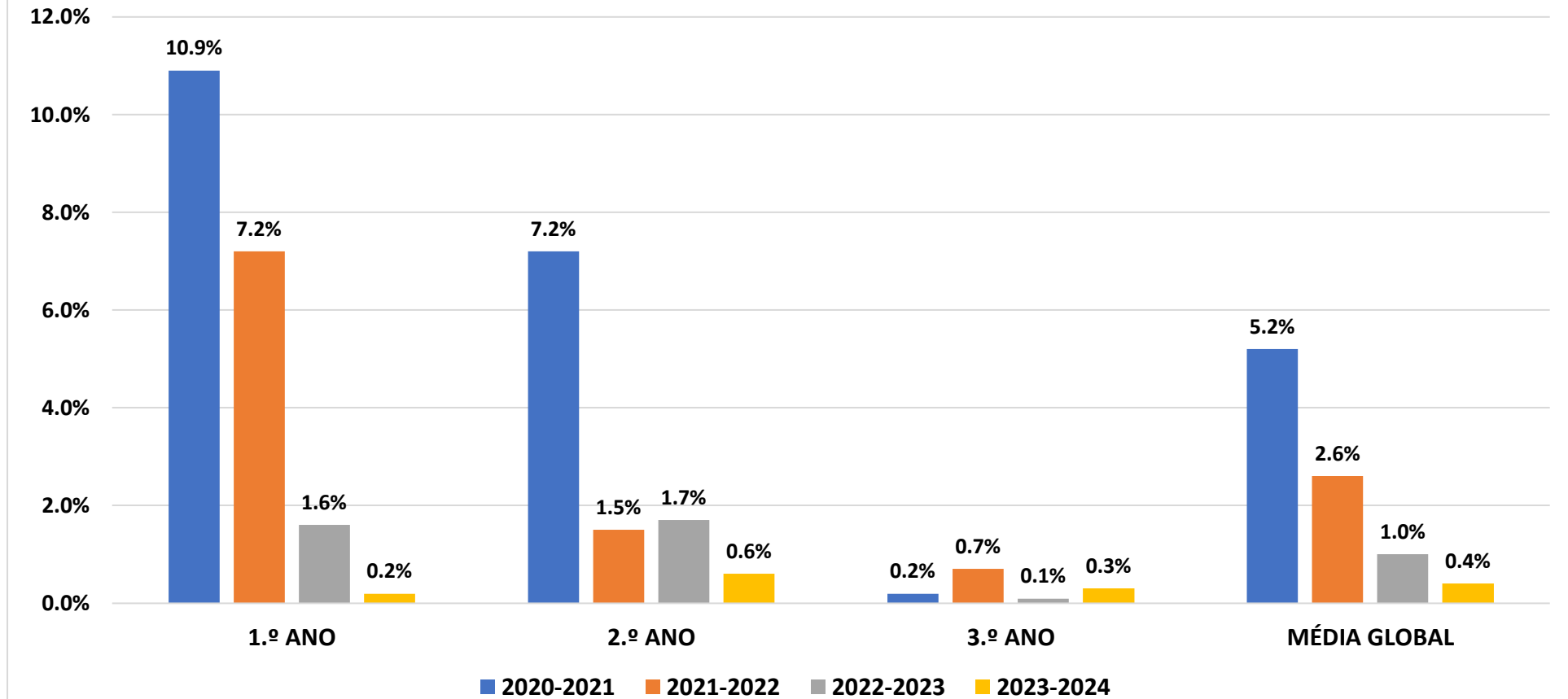
A taxa de módulos em atraso é calculada pelo quociente entre o n.º de módulos em atraso e o n.º de módulos lecionados x o n.º de alunos.

Curso / Ciclo de formação	Turma	Por turma	Por Curso / ano	Por ano	Taxa global	Meta
Multimedia 2023-2026	M1A	0,2%	0,2%	0,2% Histórico Média dos últimos 4 anos letivos: 8,2%	0,4% Histórico Média dos últimos 4 anos letivos: 4%	Meta: < 2%
Multimedia 2023-2026	M1B	0,2%				
Multimedia 2023-2026	M1C	0%				
Inf Gestão 2023-2026	IG1A	0,2%	0,2%			
Multimedia 2022-2025	M2A	0,9%	0,5%	0,6% Histórico Média dos últimos 4 anos letivos: 3,2%		
Multimedia 2022-2025	M2B	0,1%				
Inf Anim turística. 2022-2025	TIAT2A	0,9%	0,9%			
Multimedia 2021-2024	M3A	0,5%	0,4%	0,3% Histórico Média dos últimos 4 anos letivos: 0,5%		
Multimedia 2021-2024	M3B	0,3%				
Op Turist. 2021-2024	OT3A	0%	0%			

No que se refere à taxa de módulos em atraso, a média dos 4 anos letivos anteriores é:

- 1.º ano: 8,2%
- 2.º ano: 3,2%
- 3.º ano: 0,5%
- Média global: 4%

MÓDULOS EM ATRASO



A análise dos 3 últimos anos letivos revela que o 1.º ano dos cursos é aquele que, consecutivamente, regista maior número de módulos em atraso, situação que melhorou com as estratégias implementadas - o 1.º ano regista atualmente uma taxa de 0,2% de módulos em atraso.

Os resultados revelam que se registou uma melhoria significativa ao nível da redução do número de módulos em atraso em todas as turmas o que nos permite inferir que as ações implementadas estão a surtir efeito.

ALUNOS A FREQUENTAR AULAS DE APOIO À PREPARAÇÃO PARA O EXAME DE PORTUGUÊS

Apoio destinado aos alunos de 3.º ano.

Curso / Ciclo de formação	Turma	% de alunos por turma	% total de alunos
Multimedia 2021-2024	M3A	30,4%	22,2%
Multimedia 2021-2024	M3B	13,6%	
Operações Turísticas 2021-2024	OT3A	56,3%	56,3%
% TOTAL de ALUNOS DO 3.º ANO			31,1%

Verifica-se que 31,1% dos alunos do 3.º ano do ensino profissional revela intenções de prosseguir estudos para o ensino superior, frequentando as aulas de apoio à preparação do exame de Português.

Deve ser mantida a oferta deste apoio.

ALUNOS EM PROSSEGUIMENTO DE ESTUDOS 2024-2025

O quadro refere-se aos alunos que concluíram o curso em 2023-2024 e candidataram-se com sucesso para prosseguimento de estudos.

Há 1 aluno do Curso Profissional de Técnico de Operações Turísticas e 2 alunos do Curso Profissional de Técnico de Multimédia que ainda não concluíram o curso. Será necessário aguardar 18 meses após o término do curso, de acordo com as regras de monitorização EQAVET, para aferir se a meta é atingida. Considera-se, contudo, relevante realizar esta monitorização, uma vez que permite acompanhar o impacto das ações definidas.

Curso / Ciclo de formação	N.º alunos que concluíram o curso	N.º de alunos em prosseguimento de estudos	Taxa de alunos em prosseguimento de estudos	% total de alunos	Meta
Multimedia 2021-2024	40	11	28%	25%	≥ 27%
Operações Turísticas 2021-2024	15	3	20%		

MONITORIZAÇÃO DA QUALIDADE DO SUCESSO:

1. MÉDIA DAS CLASSIFICAÇÕES DO ANO LETIVO 2023-2024

A tabela que se segue representa a média das classificações dos módulos concluídos ao longo do presente ano letivo, por turma e ciclo de formação.

Curso / Ciclo de formação	Turma	Média por turma	Média por ciclo de formação	Meta
Multimedia 2023-2026	M1A	15,0	14,1	≥ 14 valores
Multimedia 2023-2026	M1B	14,5		
Multimedia 2023-2026	M1C	13,7		
Inf Gestão 2023-2026	IG1A	13,1		
Multimedia 2022-2025	M2A	14,4	14,1	
Multimedia 2022-2025	M2B	14,8		
Inf Anim turística. 2022-2025	TIAT2A	13,2		
Multimedia 2021-2024	M3A	15,5	15,3	
Multimedia 2021-2024	M3B	15,3		
Op Turist. 2021-2024	OT3A	15,1		

Todos os ciclos de formação atingiram a meta proposta destacando-se as turmas de 3.º ano com 1,3 valores acima da meta. As turmas que apresentam uma média abaixo dos 14 valores são: Multimédia, turma C e Curso de Informática de Gestão, ambas de 1.º ano e Informação e Animação Turística, oferta de 2.º ano.

2. TAXA DE CLASSIFICAÇÕES IGUAIS OU SUPERIORES A 14 VALORES – 2023-2024

A tabela que se segue representa a taxa das classificações iguais ou superiores a 14 valores relativa aos resultados dos módulos concluídos em cada disciplina no ano letivo de 2023-2024. Foram definidas metas de melhoria, para as taxas de classificações iguais ou superiores a 14 valores, correspondentes a 2% em cada disciplina, em relação à média dos 3 anos letivos anteriores.

Turmas	Port	PLNM	Ing	AI	TIC	ESP	EF	HCA	MAT	FIS	GEO	COMP TEC	ECON	Média
M1A	60,3%	0%	77,5%	77,5%	66,0%		86,3%	70,7%	55,7%	48,5%		79,8%		62,2%
M1B	41,8%		45,7%	69,6%	48,9%		84,0%	74,2%	51,7%	91,3%		59,2%		62,9%
M1C	22,2%		66,7%	61,1%	33,3%		81,7%	43,3%	58,3%	77,8%		41,4%		54%
IG1A	12,0%		48,2%	48,2%	27,8%		71,1%		41,7%			39,3%	48,2%	42%
M2A	24,1%	71,4%	76,0%	58,3%	50,0%		67,2%	67,8%	59,5%	57,3%		63,7%		59,5%
M2B	50,8%		76,6%	77,8%	59,5%		78,1%	50,9%	78,1%	69,8%		75,6%		68,6%
TIAT2A	2,1%		77,1%	40,8%		20,9%	63,8%	92,5%	36,4%		68,3%	77,6%		53,3%
M3A	22,4%	33,3%	90,9%				81,8%					83,4%		78%
M3B	43,9%		89,4%				84,9%					68,0%		71,6%
OT3A	86,7%		66,7%				75,6%					71,7%		75,1%
Média 1.º ano	34,1%	0%	59,5%	64,1%	44%		80,8%	62,7%	51,8%	72,5%		54,9%	48,2%	52,1%
Média 2.º ano	25,7%	71,4%	76,5%	59,0%	54,8%	20,9%	69,7%	70,4%	58,0%	63,6%	68,3%	72,3%		58,3%
Média 3.º ano	51,0%	33,3%	82,3%				80,7%					74,4%		72,1%
Média Global	36,9%	34,9%	72,8%	61,5%	49,4%	20,9%	80,7%	66,6%	54,9%	68,1%	68,3%	67,2%	48,2%	60,8%
Metas 1.º ano	25,8%	33,7%	52,5%	47,4%	60,4%		69,5%	52,5%	43,8%	73,6%	24,1%	66,3%	S/ hist.	49,2%
Metas 2.º ano	21,9%	32,8%	56,4%	43,1%	55%	3,9%	68,7%	55,5%	37,9%	66%	26,3%	62,6%		48,6%
Metas 3.º ano	31,2%	33%	62,1%				70,8%					76,4%		60,2%

No que se refere à média global dos módulos concluídos até à data verifica-se que, globalmente, foram claramente superadas as médias das taxas de classificações iguais ou superiores a 14 valores registadas nos 3 anos letivos anteriores, com exceção da turma IG1A. O curso de Informática de Gestão iniciou, neste agrupamento de escolas, em 2023-2024, fator que se julga explicar o desfasamento em relação ao curso de multimédia. Destaca-se pela negativa a descida nas disciplinas de TIC, PLNM (no 1.º ano) e componente de formação tecnológica (1.º e 3.º ano, esta última ligeira). As descidas mais acentuadas são relativas às disciplinas de TIC (1.º ano – com uma taxa de 44% de classificações iguais ou superiores a 14 valores e uma meta de 60,4% proposta com base nos resultados dos 3 últimos ciclos avaliativos) e PLNM com uma taxa de 0%. Sugere-se que sejam definidas, em grupo disciplinar, estratégias que visem a melhoria das disciplinas que apresentam maior desvio à meta – TIC e componente de formação tecnológica.

3. CLASSIFICAÇÕES DA PAP

Curso / Ciclo de formação	N.º alunos que realizaram a PAP	Média das classificações obtidas na PAP	% de classificações da PAP ≥ 17 valores	% de classificações da PAP ≥ 14 valores	Meta
Multimedia 2021-2024	40	16,7	48%	90%	- Média: 15,5 valores - 45% classificações ≥ 17 valores
Op. Turísticas 2021-2024	15	16,5	60%	87%	
Média global	55	16,6	52%	89%	

Relativamente às classificações da PAP, verifica-se que todos os cursos registaram resultados que ficaram pelo menos um valor acima da média proposta.

Destaca-se, ainda, pela positiva, os resultados da PAP no que se refere à % de classificações de bom (iguais ou superiores a 14 valores). Todas as turmas registam mais do que 87% de classificações iguais ou superiores a 14 valores.

4. CLASSIFICAÇÕES DA FCT

Curso / Ciclo de formação	N.º alunos que realizaram a FCT	Média das classificações obtidas na FCT	% de classificações da FCT ≥ 17 valores	% de classificações da FCT ≥ 14 valores	Meta
Multimedia 2021-2024	41	17,4	71%	95%	- Média: ≥ 17 valores - Consolidar 75% ≥ 17 valores
Op. Turísticas 2021-2024	14	17,6	79%	93%	
Média global	55	17,5	75%	94%	

Relativamente às classificações da FCT verifica-se que todos os cursos registaram resultados que ficaram acima da média proposta (média de classificações igual ou superior a 17 valores). O curso de multimédia ficou ligeiramente abaixo da meta proposta relativamente à % de classificações iguais ou superiores a 17 valores.

Destaca-se, ainda, pela positiva, os resultados da FCT no que se refere à % de classificações de bom (iguais ou superiores a 14 valores). Todas as turmas registam resultados acima de 90% de classificações iguais ou superiores a 14 valores.

5. MÉDIA DE CURSO – TURMAS DE 3.º ANO

Curso / Ciclo de formação	N.º alunos que concluíram o curso	Média das classificações finais de curso	% de classificações relativas à média de curso ≥ 17 valores	% de classificações relativas à média de curso ≥ 14 valores	Meta
Multimedia 2021-2024	40	15,3	31%	95%	- Média: $\geq 14,9$ valores - 60,2% classificações ≥ 14 valores
Op.Turísticas 2021-2024	14	14,9	14%	93%	
Média global	54	15,1	26%	94%	

No que se refere à média das classificações finais de curso, verifica-se que foram cumpridas as metas propostas relativamente à média aritmética das classificações finais e à % de classificações iguais ou superiores a 14 valores que apresenta resultados superiores a 90% em todas as turmas.

6. QUADRO DE EXCELÊNCIA

Curso / Ciclo de formação	Turma	N.º de alunos avaliados	Número de alunos com média ≥ 17 valores	% de classificações ≥ 17 valores	% de classificações ≥ 17 valores por ciclo de formação
Multimédia 2023-2026	M1 A, B, C	62	5	8%	7%
Informática de Gestão 2023-2026	IG1A	9	0	0%	
Multimedia 2022-2025	M2 A, B	50	6	12%	9%
Tec Inform. Animação Tur. 2022-2025	TIAT2A	17	0	0%	
Multimedia 2021-2024	M3 A, B	40	12	31%	26%
Op. Turist. 2021-2024	OT3A	14	2	14%	
TOTAL		192	25	13%	

Em relação à análise do número de alunos no quadro de excelência (média das classificações igual ou superior a 17 valores) destaca-se o 3.º ano com uma taxa global de 26%.

ATIVIDADES REALIZADAS EM 2023-2024

Ciclo de Formação	Curso	Atividade	Disciplinas envolvidas / estruturas envolvidas	Estado
1.º ano Ciclo de formação 2023-2026	Multimédia	Visita de estudo - Exposição URBAN (R)Evolution, na Cordoaria Nacional	Componente de formação tecnológica	Concluído
		Visita de estudo – Exposição “Código de Barras Criativo”, na Biblioteca Municipal de Cascais	Componente de formação tecnológica	Concluído
		Elaboração das peças gráficas para a semana do Voluntariado, organizada pela Junta de Freguesia Estoril-Cascais	Componente de formação tecnológica	Concluído
		Roteiro Medieval de Lisboa.	Português e História da Cultura e das Artes	Concluído
		Poesia na Biblioteca – Conexões Atlânticas	Cidadania e Equipa de Enfermagem ACES Cascais	Concluído
		Participação no Torneio de Badminton	Educação Física	Concluído
		Corta Mato Escolar	Educação Física	Concluído
		Sessão de apresentação do projeto Erasmus+	Coordenadora do ensino profissional	Concluído
		Dia do desporto adaptado	Educação Física	Concluído
		Suporte Básico de Vida	Todas	Concluído
		Ciclo de cinema (VIH SIDA)	Todas	Concluído
		Dia Europeu do Desporto	Educação Física	Concluído
		Participação na construção da Árvore de Natal em articulação com o ensino estruturado.	Área de Integração	Concluído
		Participação na construção do painel/mural alusivo à celebração dos 50 anos 25 de abril	Componente de formação tecnológica	Concluído
		Participação na decoração das imagens das sardinhas, pela celebração do Santo António	Componente de formação tecnológica	Concluído
Visita à Casa das Histórias Paula Rego	Componente de formação tecnológica	Concluído		

Ciclo de Formação	Curso	Atividade	Disciplinas envolvidas / estruturas envolvidas	Estado
1.º ano Ciclo de formação 2023-2026	Multimédia	Realização do “Passeio Camoniano” que compreendeu um percurso guiado pela zona de Belém, visita ao Mosteiro dos Jerónimos, Igreja de Santa Maria de Belém, Museu da Marinha com um peddy paper e, por fim, o Planetário);	Multidisciplinar Projeto de cidadania	Concluído
		Participação no Cascais Summit, evento solidário.	Componente de formação tecnológica	Concluído
		Participação no concurso de criação de logo para a semana do voluntariado de Cascais	Componente de formação tecnológica	Concluído
		Visita ao centro da cidade para a cerimónia de abertura da semana do voluntariado de Cascais.	Componente de formação tecnológica	Concluído
		Participação no seminário "Na Cidadela a Saúde Mental não é Tabú"	Componente de formação tecnológica	Concluído
		Participação na “Feira das Tuas Opções 2024 - (A)Posta (n)o Teu Futuro - Orientação, Ensino e Formação”, no Centro de Congressos do Estoril: nos Workshops “Ferramenta Emplay” (pela Divisão de Emprego e Promoção de Talento), “#debate: Expetativas vs Realidade” (pela Federação das Associações de Pais e Encarregados Educação do Concelho de Cascais), e “Literacia Financeira” (pela Federação das Associações de Pais e Encarregados Educação do Concelho de Cascais).	Componente de Formação Tecnológica	Concluído
		Elaboração de um projeto para integrar no Mural#25, projeto que comemora os 50 anos do 25 de abril;	Todas	Concluído
		Visita de estudo ao Museu nacional de Arte Antiga, em Lisboa	Português e HCA	Concluído
		Visita de estudo ao Museu da Vila de Cascais e à Casa Sommer em Cascais	Português e HCA	Concluído
	Informática de Gestão IG1A	Participação na construção da Árvore de Natal em articulação com o ensino estruturado.	Área de Integração	Concluído
		Realização do “Passeio Camoniano” que compreendeu um percurso guiado pela zona de Belém, visita ao Mosteiro dos Jerónimos, Igreja de Santa Maria de Belém, Museu da Marinha com um <i>peddy paper</i> e, por fim, o Planetário);	Multidisciplinar Projeto de cidadania	Concluído
		Participação no seminário "Na Cidadela a Saúde Mental não é Tabú"	Componente de Formação Tecnológica	Concluído

Ciclo de Formação	Curso	Atividade	Disciplinas envolvidas / estruturas envolvidas	Estado
1.º ano Ciclo de formação 2023-2026	Informática de Gestão IG1A	Participação na “Feira das Tuas Opções 2024 - (A)Posta (n)º Teu Futuro - Orientação, Ensino e Formação”, no Centro de Congressos do Estoril: nos Workshops “Ferramenta Emplay” (pela Divisão de Emprego e Promoção de Talento), “#debate: Expetativas vs Realidade” (pela Federação das Associações de Pais e Encarregados Educação do Concelho de Cascais), e “Literacia Financeira” (pela Federação das Associações de Pais e Encarregados Educação do Concelho de Cascais).	Componente de Formação Tecnológica	Concluído
		Participação na semana do agrupamento com workshops para divulgação do curso.	Componente de Formação Tecnológica	Concluído
		Participação no Cascais Summit, evento solidário.	Componente de Formação Tecnológica	Concluído
2.º ano Ciclo de Formação 2022-2025	Multimédia	Sessão de Cinema “Napoleão “, nos Cinemas NOS no Cascais Shopping	História da Cultura e das Artes	Concluído
		Visita de Estudo à RTP	Componente de Formação Tecnológica	Concluído
		Sessão de esclarecimento sobre o Acesso ao Ensino Superior para alunos e Encarregados de Educação, no dia 29 de novembro de 2023.	Coordenadora do ensino profissional	Concluído
		Sessão de apresentação do projeto Erasmus+ e lançamento das candidaturas.	Coordenadora do ensino profissional	Concluído
		Palestra sobre Empreendedorismo, promovida pelo DNA Cascais	Componente de Formação Tecnológica	Concluído
		Participação no Concurso de vídeo "Diz não à Violência Doméstica", promovido pela Câmara Municipal de Cascais	Componente de Formação Tecnológica	Concluído
		Visita de Estudo à Futurália	Componente de Formação Tecnológica	Concluído
		Visita de estudo à Record TV	Componente de Formação Tecnológica	Concluído
		Participação no Concurso de Vídeo sobre Diabetes em articulação com o GASPEs	Componente de Formação Tecnológica	Concluído
		Elaboração de Cartazes Comemorativos 50 anos do 25 de abril	Componente de Formação Tecnológica	Concluído

Ciclo de Formação	Curso	Atividade	Disciplinas envolvidas / estruturas envolvidas	Estado
2.º ano Ciclo de Formação 2022-2025	Multimédia	Visitas de estudo orientadas por Mediadoras, às exposições: <ul style="list-style-type: none"> • “Manifesto” (Museu Paula Rêgo); • “Ruth Orkin – A Ilusão do Tempo” (Centro Cultural de Cascais); “Land Art Cascais 2024” (Quinta do Pisão, Alcabideche)	História da Cultura e das Artes	Concluído
		Mobilidade de alunos para Erasmus – Génova	Coordenadora do ensino profissional	Concluído
		Sessão de sensibilização sobre “Segurança online e Redes Sociais”, com as Enfermeiras do Centro de Saúde;	Componente de Formação Tecnológica	Concluído
		Capacitação Juvenil com o tema Literacia Financeira	Componente de Formação Tecnológica	Concluído
		Realização de um videoclipe para a música “Amor não é dor”	Componente de Formação Tecnológica	Concluído
		Participação na “Feira das Tuas Opções 2024 - (A)Posta (n)o Teu Futuro - Orientação, Ensino e Formação”, no Centro de Congressos do Estoril: nos Workshops “Ferramenta Emplay” (pela Divisão de Emprego e Promoção de Talento), “#debate: Expetativas vs Realidade” (pela Federação das Associações de Pais e Encarregados Educação do Concelho de Cascais), e “Literacia Financeira” (pela Federação das Associações de Pais e Encarregados Educação do Concelho de Cascais).	Componente de Formação Tecnológica	Concluído
		Mobilidade de alunos para realização de estágios em Malta no âmbito do projeto Erasmus+	Coordenadora do ensino profissional	Concluído
		Técnico de Informação e Animação Turística TIAT2A	Sessão de esclarecimento sobre o Acesso ao Ensino Superior para alunos e Encarregados de Educação, no dia 29 de novembro de 2023.	Coordenadora do ensino profissional
		Sessão de apresentação do projeto Erasmus+ e lançamento das candidaturas.	Coordenadora do ensino profissional	Concluído
		Visita de estudo à vila de Cascais com levantamento da oferta funcional	Geografia, Componente de Formação Tecnológica	Concluído
		Ação de recrutamento da AHBVC	Cidadania, Componente de Formação Tecnológica	Concluído
		Visita de estudo técnica ao Riviera Hotel Carcavelos	Componente de Formação Tecnológica	Concluído

Ciclo de Formação	Curso	Atividade	Disciplinas envolvidas / estruturas envolvidas	Estado
2.º ano Ciclo de Formação 2022-2025	Técnico de Informação e Animação Turística TIAT2A	Ação de divulgação da ONG Teach for Portugal	Português, Componente de Formação Tecnológica	Concluído
		Sessão de Coaching	Cidadania, Componente de Formação Tecnológica	Concluído
		Sessão sobre Voluntariado, promovida pela Associação SPIN	Coordenadora do ensino profissional Cidadania	Concluído
		Visita de estudo técnica ao Pestana Cidadela Cascais – Pousada & Art District	Componente de Formação Tecnológica	Concluído
		Visita de estudo ao Palácio da Cidadela de Cascais	Componente de Formação Tecnológica	Concluído
		Sessão de cinema VIH/Sida	Cidadania, Geografia	Concluído
		Confeção de doce de abóbora com os alunos da Unidade de Ensino Estruturado	Cidadania, espanhol e HCA	Concluído
		Visita de estudo ao Farol Museu de Santa Marta e à Casa de Santa Maria	Matemática, Componente de formação tecnológica	Concluído
		Roteiro literário e atividade de escrita criativa em Cascais	Português e Componente Tecnológica	Concluído
		Conferência: Ação de sensibilização sobre ansiedade, com palestra e debate;	Componente de Formação Tecnológica e SPO	Concluído
		Participação na “Feira das Tuas Opções 2024 - (A)Posta (n)o Teu Futuro - Orientação, Ensino e Formação”, no Centro de Congressos do Estoril: nos Workshops “Ferramenta Emplay” (pela Divisão de Emprego e Promoção de Talento), “#debate: Expetativas vs Realidade” (pela Federação das Associações de Pais e Encarregados Educação do Concelho de Cascais), e “Literacia Financeira” (pela Federação das Associações de Pais e Encarregados Educação do Concelho de Cascais).	Componente de Formação Tecnológica	Concluído
		Atividade prática de Peddy Paper em Cascais;	Componente de Formação Tecnológica e Geografia	Concluído
Formação em Suporte Básico de Vida	Componente de Formação Tecnológica e SPO	Concluído		

Ciclo de Formação	Curso	Atividade	Disciplinas envolvidas / estruturas envolvidas	Estado
3.º ano Ciclo de Formação 2021-2024	Multimédia	Sessão de esclarecimento sobre o Acesso ao Ensino Superior para alunos e Encarregados de Educação, no dia 29 de novembro de 2023.	Coordenadora do ensino profissional	Concluído
		Sessão de apresentação do projeto Erasmus+ e lançamento das candidaturas.	Coordenadora do ensino profissional	Concluído
		Sessão sobre Voluntariado, promovida pela Associação SPIN	Coordenadora do ensino profissional Cidadania	Concluído
		Ação de recrutamento da AHBVC	Cidadania	Concluído
		Visita de estudo ao IADE – Faculdade de Tecnologia, design e Comunicação	Componente de Formação Tecnológica	Concluído
		Mobilidade de alunos para realização de estágios em Malta e Génova no âmbito do projeto Erasmus+	Coordenadora do ensino profissional	Concluído
	Operações Turísticas OT3A	Sessão de esclarecimento sobre o Acesso ao Ensino Superior para alunos e Encarregados de Educação, no dia 29 de novembro de 2023.	Coordenadora do ensino profissional	Concluído
		Sessão de apresentação do projeto Erasmus+ e lançamento das candidaturas.	Coordenadora do ensino profissional	Concluído
		Ação de recrutamento da AHBVC	Cidadania	Concluído
		Visita de estudo técnica ao Onyria Quinta da Marinha Golfe	Componente de Formação Tecnológica	Concluído
		Visita de estudo ao Palácio Estoril Hotel, Golf & Wellness, Estoril Wellness e SPA Banyan Tree	Componente de Formação Tecnológica	Concluído
		Visita de estudo ao campo de golfe Quinta da Marinha;	Componente Tecnológica/ Inglês Técnico	Concluído
		Conferência: Ação de sensibilização sobre ansiedade, com palestra e debate;	Componente de Formação Tecnológica e SPO	Concluído
		Visita de estudo ao Riviera Hotel Carcavelos;	Componente de Formação Tecnológica	Concluído
		Visita de estudo ao Pestana Cidadela Cascais - Pousada & Art District;	Componente de Formação Tecnológica	Concluído
		Formação em Suporte Básico de Vida	Componente de Formação Tecnológica	Concluído

Ciclo de Formação	Curso	Atividade	Disciplinas envolvidas / estruturas envolvidas	Estado
		Visita de estudo ao Hotel Palácio Estoril	Componente de Formação Tecnológica	Concluído
		Mobilidade de alunos para realização de estágios em Malta no âmbito do projeto Erasmus+	Coordenadora do ensino profissional	Concluído

OUTRAS ATIVIDADES REALIZADAS EM 2023-2024 NO ÂMBITO DO ENSINO PROFISSIONAL:

- Realização de workshops com as turmas de 9.º ano para divulgação da oferta formativa do ensino profissional;
- Participação na sessão de esclarecimento com encarregados de educação das turmas de 9.º ano para esclarecimento sobre o ensino profissional e a oferta formativa do agrupamento;
- Formação de docentes no âmbito do projeto Erasmus+ através da mobilidade de 4 docentes para a realização de um curso de formação em Istambul, sobre Metodologias Inovadoras de Ensino;
- Organização da gala do agrupamento;
- Registo, captação de imagens e elaboração de vídeos das Semanas do Agrupamento e Comemorações dos 50 Anos do 25 de abril.